

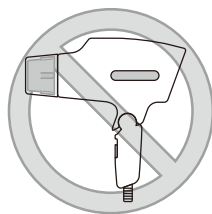


足底装具のお手入れ方法

【準備するもの】 中性洗剤・タオル・スポンジ

- ① 常温の水で装具を濡らす
- ② 中性洗剤を使用し、手で優しく洗う
汚れが気になる場合は食器用スポンジ等でよく泡立てて洗う
(強くこすると表面が傷みます)
- ③ 常温の水でよくすすぎ、洗剤をしっかり落とす
- ④ タオルで軽くたたきながら水気をとる
- ⑤ 風通しの良いところで陰干しをし、完全に乾いてから使用する



- ・熱に弱いため、ドライヤーやストーブは×
- ・夏場の車の中に放置しないでください
- ・洗濯機・乾燥機は型崩れするので×



(株)田村義肢製作所

〒950-1151 新潟市中央区湖南21-11 TEL: 025-281-0303

<https://www.po-tamura.com/>