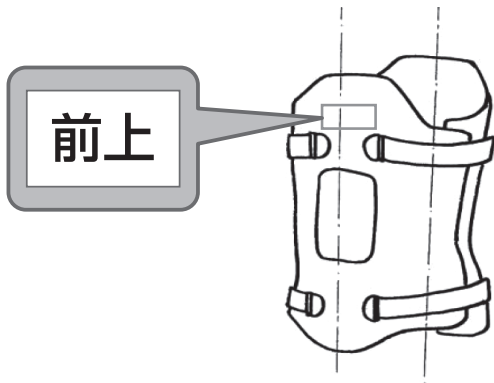


ハードコルセット(横割り型) 使用説明書

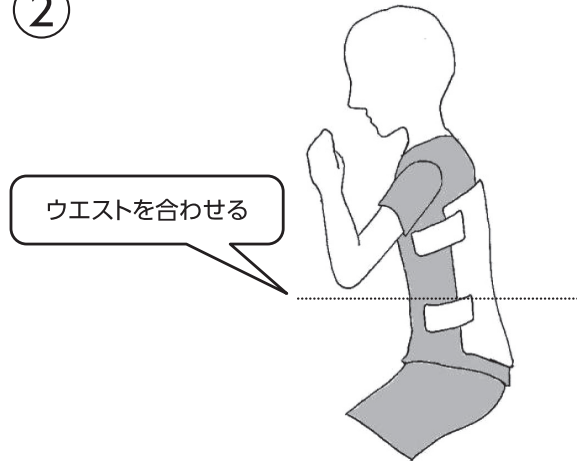
【コルセットのつけ方】

①



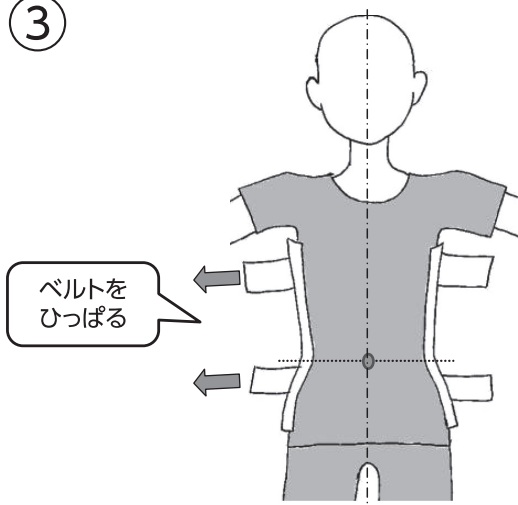
はじめに、コルセットの前後をシールで確認して下さい。
コルセットは長めの肌着やTシャツの上から装着します。
肌に直接あたらないようにして下さい。

②



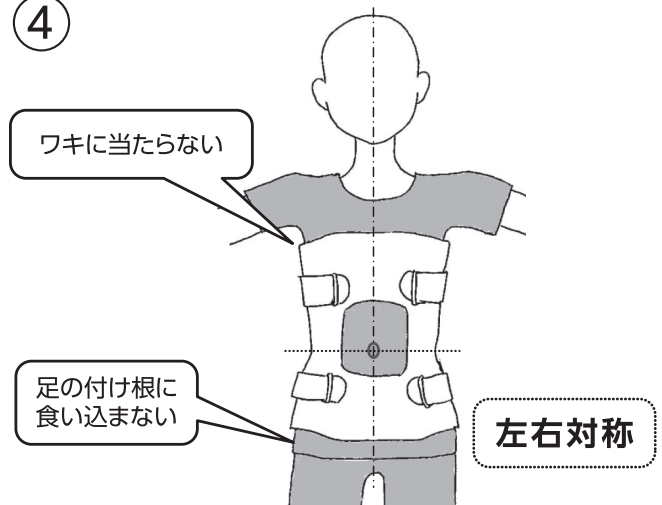
装着者を横向きにし、後面を背中に合わせます。
コルセットのウエスト部分を身体に合わせてください。

③



装着者を仰向けにし、横からベルトをひっぱります。
おへその中心がコルセットの中心になります。

④



前面が後面にかぶさるように重ね、ベルトを締めます。
ワキに当たらないか、膝を曲げて足の付け根に食い込まないか確認します。最後に左右対称につけてあるか確認してください。

- コルセットの上から下着とズボンをかぶせて履いていただくと、トイレの時に楽です。
- 起きあがる様になったら、片側のベルトを付け外しするだけで装着できます。

【ご使用の注意点】

- ・コルセットは医師の処方に基づき製作されています。
- ・ご使用に関しては、医師もしくは義肢装具士の指示に従い、装着して下さい。
- ・コルセットの長さは個人の必要に応じて決められています。
- ・傷や痛みがある場合、医師または担当の義肢装具士にご相談下さい。



(株)田村義肢製作所

〒950-1151

新潟市中央区湖南21-11

TEL: 025-281-0303