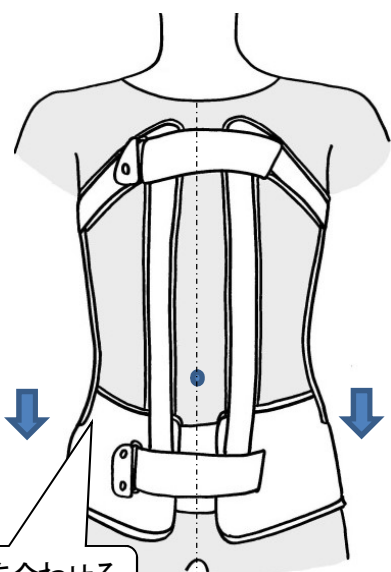


フレーム式コルセット 使用説明書



① コルセットは長めの肌着やTシャツの上から装着します。
直接つけると、摩擦により傷ができてしまうことがある
ので、肌に直接あたらないようにして下さい。

② おへその中心がコルセットの中心になります。

③ マジックベルトを外し、身体に装着します。

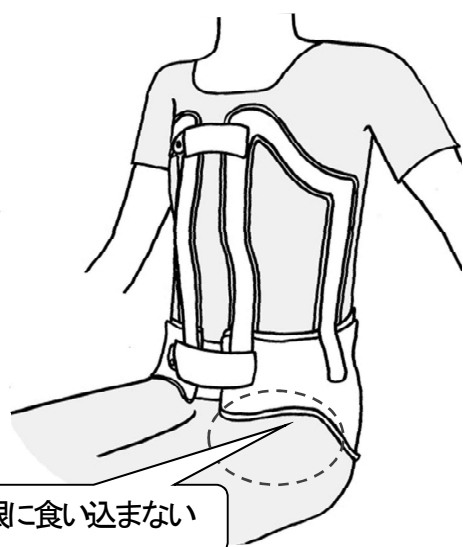
④ 一度装着したらコルセットを下に押し、骨盤の位置で
身体に合わせます。

⑤ ズレを防止するため、ベルトはしっかり締めて下さい。
特に下のベルトはきっちり締めて下さい。

⑥ いすに座ったときに、コルセットの下縁が太ももの付け根
に食い込まない程度の位置に装着して下さい。

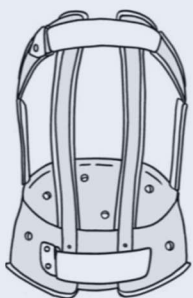
⑦ ワキに装具が当たらないか確認して下さい。

骨盤の位置を合わせる



付け根に食い込まない

《ワンポイント》



- コルセットの上から下着とズボンをかぶせて履いていただくと、トイレの際にも取り外しの必要がありません。
- ベルトの折り返し部分に印をつけると、誰が装着しても同じ位置に装着することができます。

【ご使用の注意点】

- ・コルセットは医師の処方に基づき製作されています。
- ・ご使用に関しては、医師または義肢装具士の指示に従い、装着して下さい。
- ・傷や痛みがある場合、医師または義肢装具士にご相談下さい。

(株) 田村義肢製作所



〒950-1151

新潟市中央区湖南 21-11

TEL : 025-281-0303